

Guía de Habilitación Nómina Electrónica con Validación Previa



Factura Electrónica



Proveedor Tecnológico
Resol. 000559 enero 22 de 2018

Versión: 1
Fecha: 2021-07-30
Fecha actualización: 2021-07-30



SC 5226 - 1



SI - CER698056



TABLA DE CONTENIDO

1. Tabla de cambios	3
2. Registrarse como Facturador Electrónico	4
3. Seleccionar Proveedor Tecnológico	7
4. Set de Pruebas	8

1. Tabla de cambios

Fecha Aprobación	Descripción del Cambio	Impacto del Cambio	Ruta
2021-07-31	Se hace Publicación de la Guía	Guía de Habilitación	

2. Registrarse como Facturador Electrónico

Para acceder al servicio informático de Nómina electrónica se ingresa a través del portal de la DIAN así: coloque la siguiente dirección en su navegador:

<https://www.dian.gov.co/>

- Ingrese a la sección Factura Electrónica / Habilitación

Temas de interés

- Factura Electrónica**
 - Micrositio
 - **Habilitación**
 - Facturando Electrónicamente
- RUT**
 - Usuario Registrado
 - Usuario Nuevo
 - Servicios Tributarios y Cambiarios
 - Usuarios no registrados diligenciar formularios
 - RUT - Definir tipo de inscripción
- RST**
 - Portal del régimen simple de tributación.
- OEA**
 - Operador Económico Autorizado

- Será direccionado a la ruta <https://catalogo-vpfe-hab.dian.gov.co/User/CompanyLogin>, en la cual deberá seleccionar según el tipo de compañía, entre las opciones encontrará “Empresa” o “Persona”.
- Seleccionando “Persona” elija tipo de documento y No. Documento de identificación, si selecciona “Empresa” debe seleccionar Representante Legal o Usuario autorizado, si se selecciona Representante legal debe ingresar No. documento representante legal y NIT Empresa. Posteriormente dar clic en el botón Entrar. Si se selecciona Usuario autorizado se debe de ingresar el Nit de la empresa, el documento de identidad del usuario autorizado y contraseña seguido de clic en el botón entrar

Administrador

Empresa

Persona

Certificado

Documento

DIAN
POR UNA COLOMBIA MÁS HONESTA

Cédula de ciudadanía

Cédula del contribuyente

Entrar

Administrador

Empresa

Persona

Certificado

Documento

DIAN
POR UNA COLOMBIA MÁS HONESTA

Representante legal

Usuario Autorizado

- Una vez validada la información digitada por el usuario y se verifique que existe relación entre el NIT de la empresa y el representante legal informado, y se compruebe que no es un robot, el sistema enviará un mensaje al correo electrónico del representante legal de la empresa contenido en la información del RUT, con un enlace para poder ingresar al portal web y desplegará el siguiente mensaje:



- Ingrese al correo electrónico enviado por la DIAN, de acuerdo con el proceso anterior y presione en link "Acceder".



- Al ingresar en la plataforma acceda al menú "Participantes", el cual desplegará un submenú en la cual se debe de seleccionar la opción "Otros documentos electrónicos" al seleccionar esta opción, el sistema mostrará el formulario para realizar el registro en Nómina electrónica.

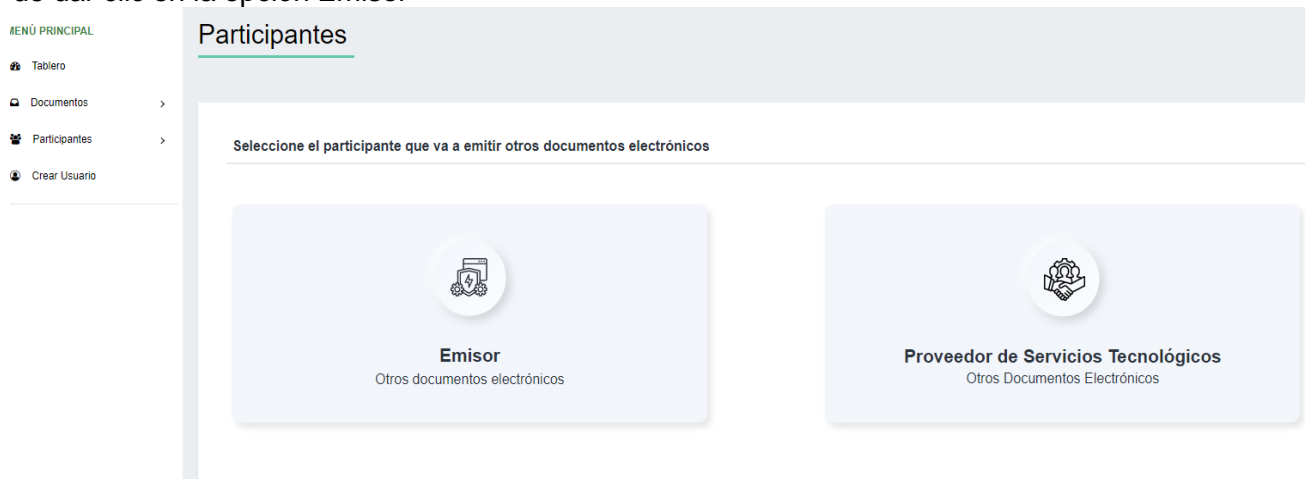


- Verifique la información presentada en este formulario y que su estado de aprobación corresponda a "Pendiente de Registro".

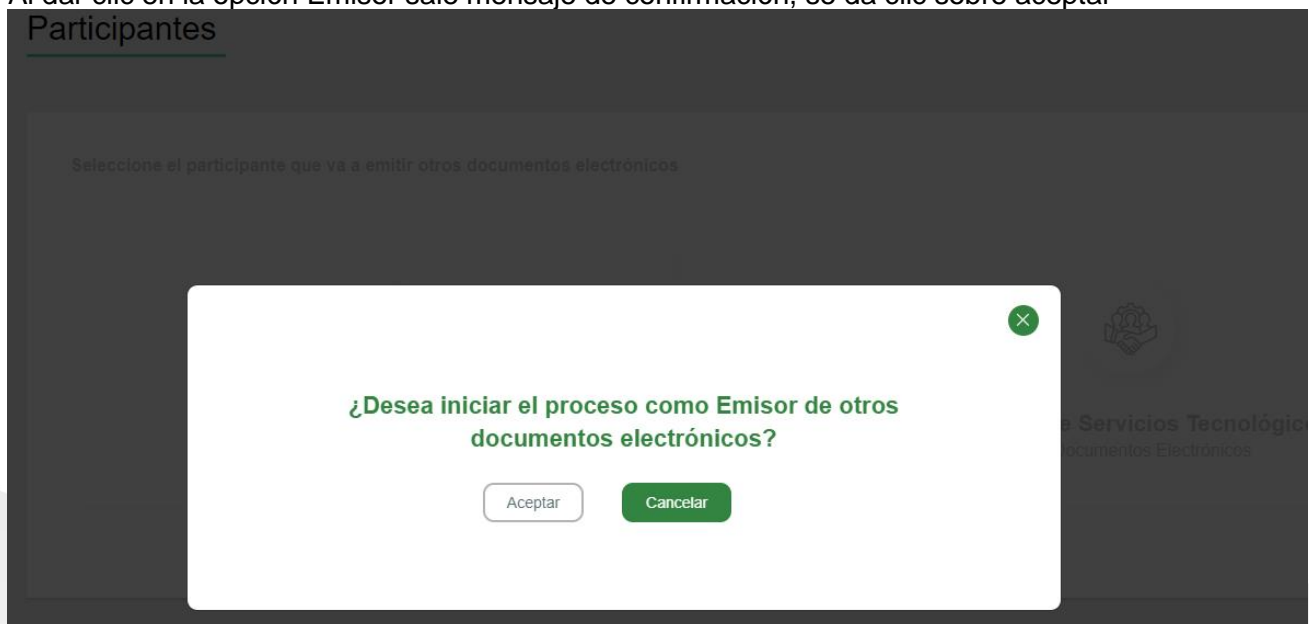
- Presione el botón “Registrar” y Automáticamente el sistema le mostrará un mensaje indicando que si está seguro de realizar esta acción debe iniciar sesión nuevamente, donde debe presionar el botón “Aceptar”.



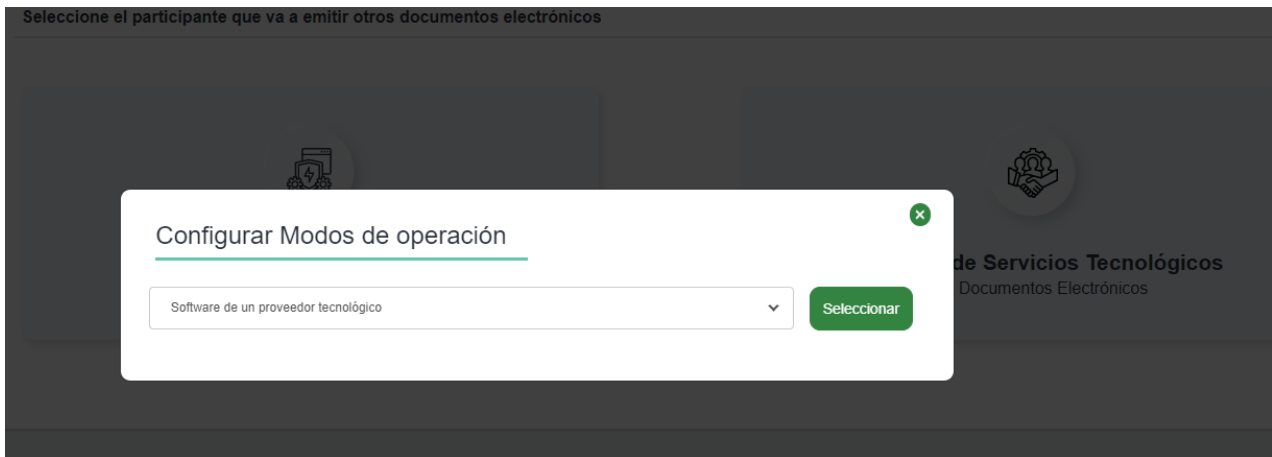
- Luego de iniciar el proceso en nómina electrónica se debe de hacer el registro del proveedor se debe de dar clic en la opción Emisor



Al dar clic en la opción Emisor sale mensaje de confirmación, se da clic sobre aceptar

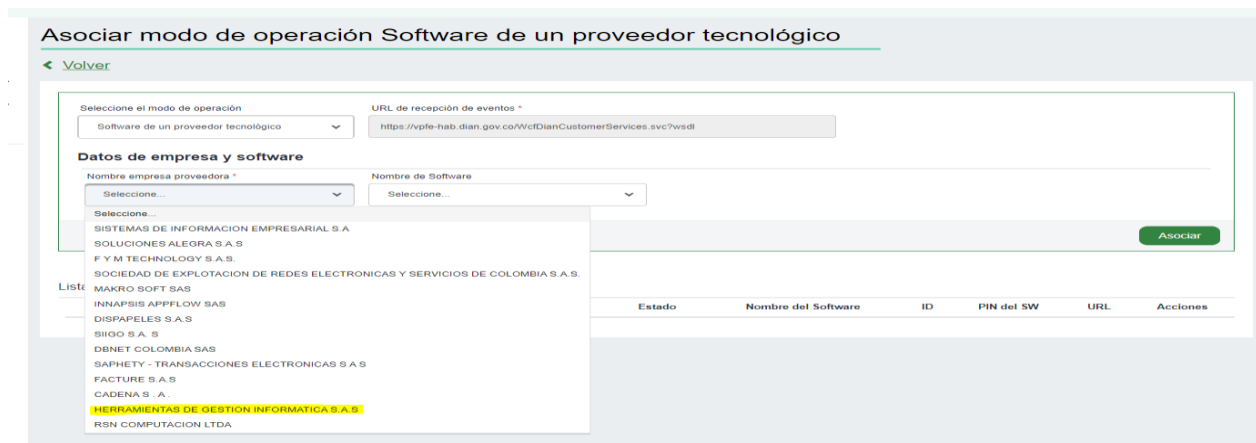


Luego de darle aceptar al mensaje anterior sale una ventana en la cual se debe de seleccionar el medio por el cual se va a realizar el proceso, para este caso se debe de seleccionar “Software de un proveedor tecnológico”



3. Seleccionar Proveedor Tecnológico

Estando en el formulario de Nómina Electrónico selecciones el nombre del proveedor el cual es “HERRAMIENTAS DE GESTION INFORMATICA S.A.S”.



Seguido del Software el cual es “HGIDoc” Seguido de clic en el botón “Asociar”

Asociar modo de operación Software de un proveedor tecnológico

[← Volver](#)

Seleccione el modo de operación URL de recepción de eventos *

Software de un proveedor tecnológico https://vpfe-hab.dian.gov.co/WcfDianCustomerServices.svc?wsdl

Datos de empresa y software

Nombre empresa proveedora * Nombre de Software

HERRAMIENTAS DE GESTION INFORMATICA HGIDoc

Seleccione...
HGIDoc

[Asociar](#)

Listado de modos de operación asociados

Modo de operación	Documento Electrónicos	Registro	Estado	Nombre del Software	ID	PIN del SW	URL	Acciones
-------------------	------------------------	----------	--------	---------------------	----	------------	-----	----------

Listado de modos de operación asociados

Modo de operación	Registro	Estado	Software	Id	Pin	URL	Acciones
Software Proveedor	05-04-2019	En proceso	HGInet	ID del Software	Pin del Software	https://Url.dian.co/habilitacion	

4. Set de Pruebas

Para consultar la cantidad de documentos de pruebas a enviar y el código del set de pruebas proporcionado por la DIAN presione el ícono que se encuentra abajo del título de la columna

Listado de modos de operación asociados

Modo de operación	Registro	Estado	Software	Id	Pin	URL	Acciones
Software Proveedor	05-04-2019	En proceso	HGInet	ID del Software	Pin del Software	https://Url.dian.co/habilitacion	

- Al presionar el icono del “ojo” en Acciones visualizará el set pruebas otorgada por la DIAN donde indican la cantidad de documentos que debe superar para habilitarse y además el código del set de pruebas que se debe enviar para las pruebas.

MENÚ PRINCIPAL

- Tablero
- Documentos >
- Participantes >
- Crear Usuario

SET DE PRUEBAS - 2 Nómina Electrónica y Nómina de Ajuste

< Volver



¡Importante!

Su empresa se encuentra en el proceso de pruebas de validación, el set de pruebas se encuentra **Aceptado**. Usted debe proporcionar el identificador del set de pruebas (TestSetId) [0c05444d-d206-4878-9ff1-d1a8b6da0ff4](#) en el web service para el envío de su set de pruebas.

Datos del modo de operación

Modo de operación	Descripción
Software Propio	Software Propio

Información del Software

Identificación	Nombre	Pin
d4a353dc-382e-40d3-9679-100cb603ebc4	HGIDoc	05097

Total de documentos requeridos

Documentos (Total)	Nómina Electrónica	Nómina electrónica de Ajuste
100	50	50

Total de documentos aceptados requeridos

Documentos (Total)	Nómina Electrónica	Nómina electrónica de Ajuste
0	4	4

Detalles