

Guía de Habilitación RADIAN

Versión: 1

Fecha: 2022-04-07

Fecha actualización: 2022-04-07



SC 5226 - 1



SI - CER698056



Contenido

1. Instructivo para el registro de RADIAN en plataforma Dian.....2
2. Envío correo para activación casilla RADIAN en plataforma HgiDocs producción.3
3. Consulta en plataforma HgiDocs estado RADIAN3
4. Eventos como adquiriente5

1. Instructivo para el registro de RADIAN en plataforma Dian

Ingresar a la ruta <https://www.dian.gov.co/> y en la sección temas de interés dar clic en Micrositio del título Factura electrónica.



Temas de interés

- Factura Electrónica**
 - Micrositio
 - Habilitación
 - Facturando Electrónicamente
- RUT**
 - Usuario Registrado
 - Usuario Nuevo
 - Servicios Tributarios y Cambiarios
 - Usuarios no registrados diligenciar formularios
 - RUT - Definir tipo de inscripción
- RST**
 - Portal del régimen simple de tributación.
- OEA**
 - Operador Económico Autorizado

Redirecciona al micrositio de la Dian, se selecciona la opción RADIAN y en el texto Consulta toda la información de RADIAN aquí, como lo indica la imagen.



Sistema de Factura Electrónica

Factura Electrónica

Numeración de facturación

RADIAN

Consulta toda la información de RADIAN aquí 

Documento soporte de pago de nómina electrónica

Documento Soporte adquisiciones no obligados

Normatividad


Al darle clic redirecciona a la página destinada a todo lo relacionado con RADIAN, seleccionar la opción **Conoce los manuales e instructivos RADIAN**, posteriormente dar clic en la opción Instructivo RADIAN.


¿Qué es ?


¿Cuáles son los tipos de participantes que pueden habilitarse en RADIAN?

¿Cuáles son los beneficios de utilizar la plataforma RADIAN?

Conoce los manuales e instructivos RADIAN

 Abecé RADIAN

 Instructivo RADIAN

 Consulta Eventos RADIAN

Factoring

Video: Eventos de Acuse de recibo de la factura electrónica y Recibo del bien y/o prestación del servicio

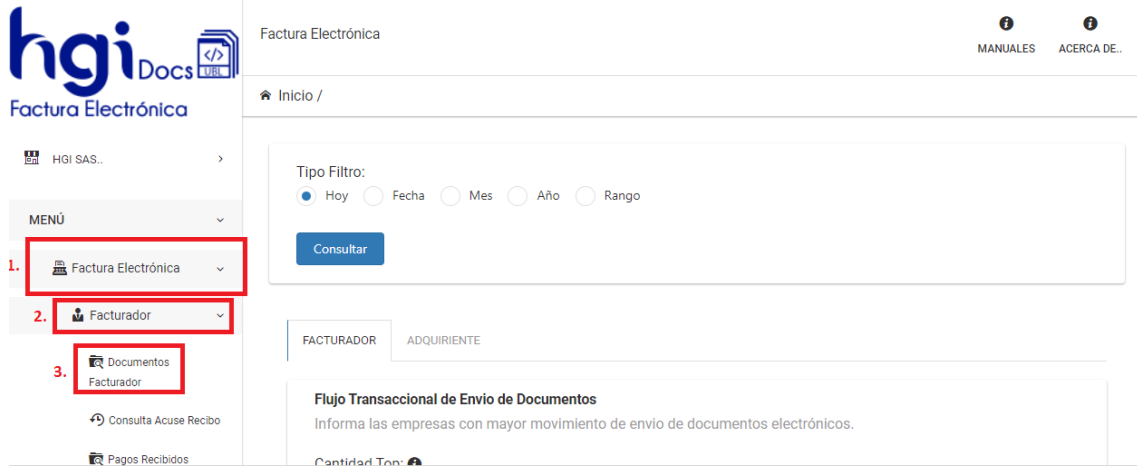
Seguir el paso a paso que indica el instructivo y al finalizar el proceso el set estará inmediatamente habilitado. Se debe dar en el botón Sincronizar a producción.

2. Envío correo para activación casilla RADIAN en plataforma HgiDocs producción.

En nuestra plataforma de HgiDocs es necesario que la empresa quede configurada con el manejo de RADIAN. Para activarlo deberá enviar un correo a comercial@hgi.com.co con el asunto “Activación RADIAN”; después de enviado el correo llegará por el mismo medio la respuesta y todo el proceso detallado que debe realizar.

3. Consulta en plataforma HgiDocs estado RADIAN

Para el caso de validar los eventos debe ingresar a la plataforma de documentos electrónicos <https://portal.hgidocs.co>, dirigirse al menú de la parte izquierda y clic en **Factura electrónica** desplegará la opción **Emisión** donde despliega varias opciones, elegir **Documentos Emisor**.



Se puede consultar por el documento, rango de fechas o cualquiera de los campos en la búsqueda y se puede agregar la columna RADIAN desde el botón que se muestra en la imagen.

Filtros de Búsqueda

Filtro Fecha: Fecha Rece... 2022-04-06 2022-04-06 Documento Adquiriente: N° Documento: Ingrese Número Documento

Estado Acuse: Estado: Seleccione un ítem Resolución: Seleccione un ítem

Consultar

Datos

Arrastra una columna aquí para agrupar por ella

Archivos	Docume...	Fecha Docum...	Valor T...	Adquiri...	Nombre Adquiri...	Tipo Docum...	Est...	Ra...
----------	-----------	----------------	------------	------------	-------------------	---------------	--------	-------

Consultar

Datos

Arrastra una columna aquí para agrupar por ella

Archivos	Docume...	Fecha Docum...	Valor T...	Adquiri...	Nombre Adquiri...
Q	Q	Q	Q	Q	Q

Sin datos

Selector de Columnas

- Estado
- Radian
- Acuse
- Motivo Rechazo
- Estado Email

En la tabla inferior se agrega la columna RADIAN informando el estado según los eventos, se puede dar clic en la etiqueta para visualizar los eventos que tenga el documento con su archivo xml y respuesta. Directamente desde esa visualización se puede matricular el documento como título valor si encuentra los eventos de aceptación expresa o aceptación tácita.

Arrastra una columna aquí para agrupar por ella

Documento	Fecha Docum...	Valor T...	Adquiri...	Nombre Adquiri...	Tipo Documento	Estado	Ra... ↑
SETP990002304	2022-03-31	\$34,272.00	811021438	HGI SAS..	Factura Electrónica de Venta	Validado DIAN	Acceptado
		\$34,272.00					

Eventos Radian

IdSeguridad: b268b20e-a70a-4f8d-88b2-c38aa3c1d3f7
 Número Documento: SETP990002304
 Identificación Obligado: 811021438

[Enviar evento Título Valor](#)

Fecha	Estado	Numero Ev...	Archivo	Respuesta
2022-04-06 16:12:08	Acuse de recibo de Factura Electrónica de Venta	9900023044		
2022-04-07 14:26:41	Aceptación expresa	9900023045		

4. Eventos como adquirente

El adquirente que tenga como proveedor tecnológico HERRAMIENTAS DE GESTIÓN INFORMATICA podrá ingresar directamente a realizar los eventos desde el correo que llega de la factura electrónica dando clic en el botón **Ver Documentos**.

Adjunto encontrará los archivos relacionados con el documento generado. Para continuar con el proceso debes realizar el acuse de recibo o el pago del documento:

Ver Documentos

Pagar

Direccionalá a la gestión del documento en donde ofrece cada evento para seleccionar y a medida que se vaya activando cambia el ícono mostrando que ya se realizó dicho evento.

Respuesta Acuse

Recibo del bien o prestación del servicio

Aceptación Expresa: Reclamos a la Venta:

Observaciones: *

Al seleccionar cualquier evento habilitará el botón enviar para notificarlo y es obligatorio diligenciar el campo **Observaciones** para realizar el envío del evento.

Respuesta Acuse

Recibo del bien o prestación del servicio

Aceptación Expresa: Reclamos a la Venta:

Observaciones: *

Enviar

Cada que se actualice el envío cambiará cada evento a ejecutado.

Respuesta Acuse

Recibo del bien o prestación del servicio **Ejecutado**

Aceptación Expresa: Reclamos a la Venta:

Observaciones: *